



PIRACICABA EM DEFESA DA VIDA



©HelderPrado



Treinamento em saúde do trabalhador GVS XX - Piracicaba

- Sistema de notificação de acidentes e doenças relacionadas ao trabalho
 - Abrangência CEREST Piracicaba
- Alessandro José Nunes da Silva – Técnico de Segurança

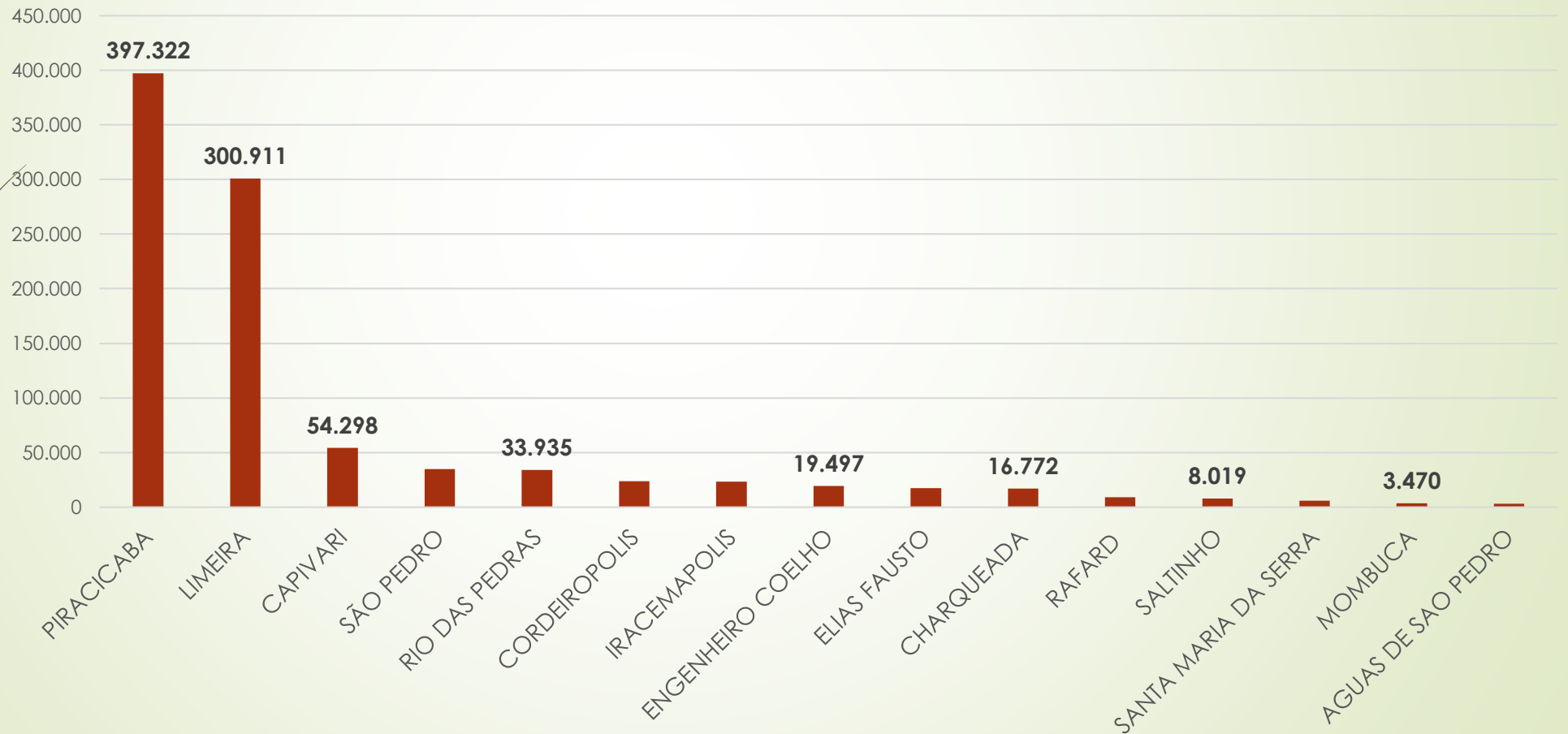
Notificação de acidentes e adoecimento na Região de Piracicaba



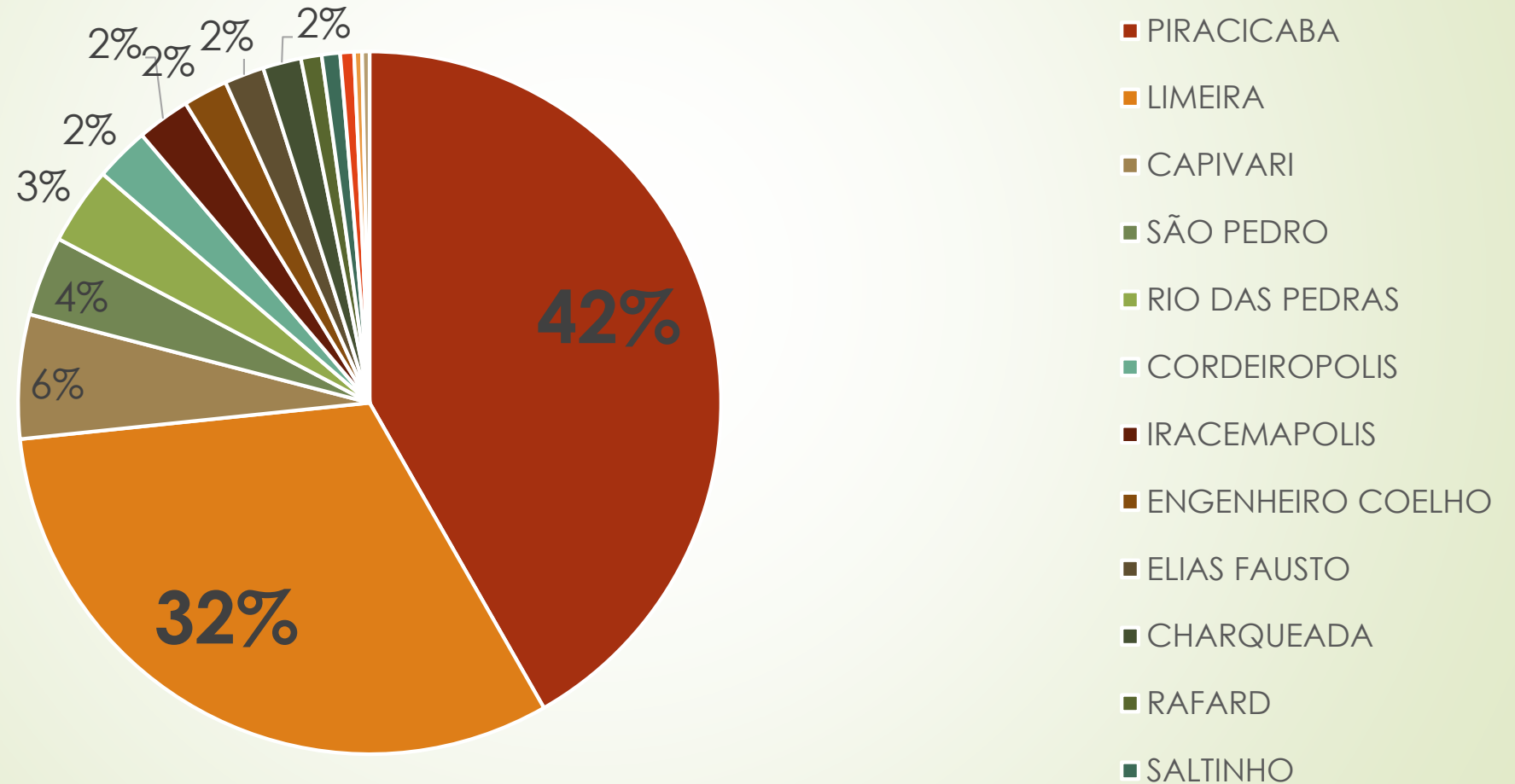
Área de abrangência – CEREST Piracicaba



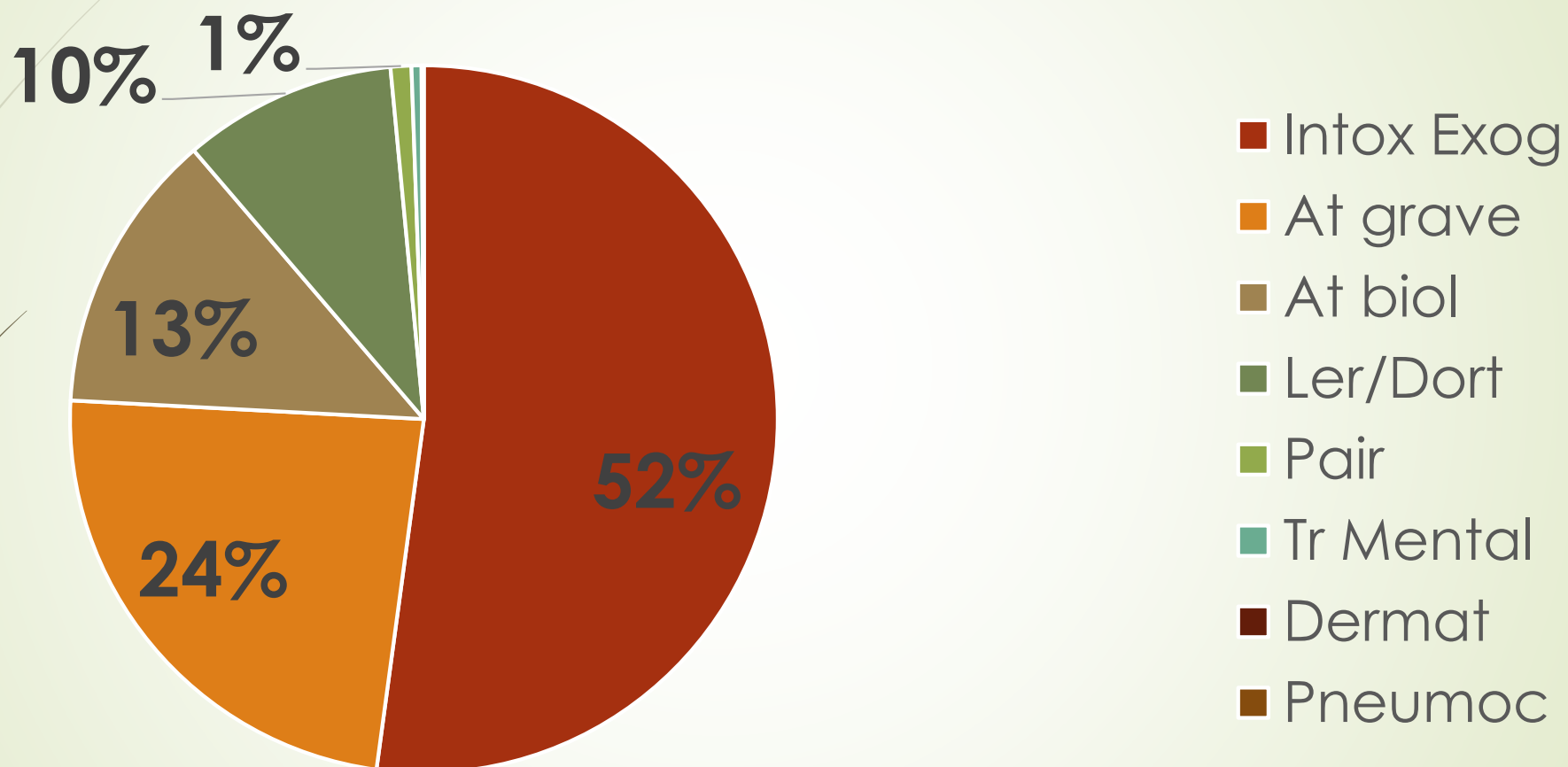
População estimada [2017] - 951.915



População estimada [2017] - 951.915



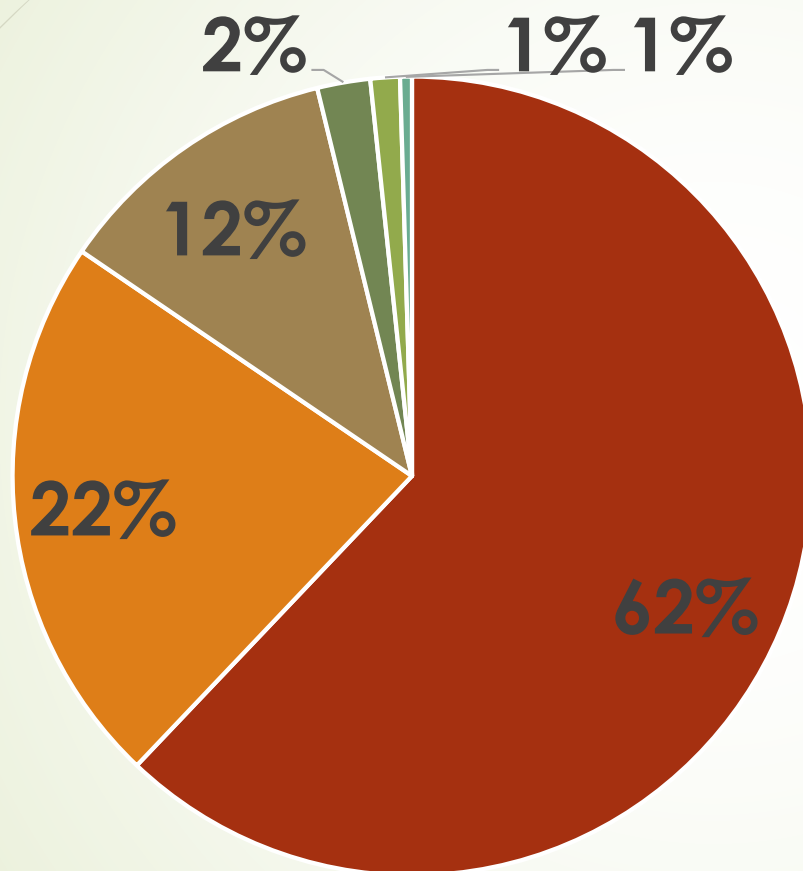
Agravos Saúde do Trabalhador - 2017 – GVE XX (26 municípios)



FONTE: Boletim da GVE PIRACICABA, JAN/2018

Intoxicação Exógena não envolve só agravos de ST – tomar cuidado ao analisar dados

Agravos Saúde do Trabalhador – JAN-ABR 2018 – GVE XX (26 municípios)



- Intox Exog*
- At grave
- At biol
- Ler/Dort
- Pair
- Tr Mental

FONTE: Boletim da GVE PIRACICABA, MAI/2018

Intoxicação Exógena
não envolve só agravos
de ST – tomar cuidado
ao analisar dados



DADOS SINAN – ÁREA DE ABRANGÊNCIA

➤ CEREST PIRACICABA

➤ (Lembrando que são 11 agravos, destacamos 5)

Dados LER/DORT

MUNICIPIOS NOTIFICADORES	2013	2014	2015	2016	2017	Total Geral
LIMEIRA					5	5
PIRACICABA	100	216	156	100	41	613
TOTAL	100	216	156	100	46	618

FONTE: SINAN/GVE PIRACICABA, 01/09/2017

Dados At Biológico

MUNICIPIOS	2013	2014	2015	2016	*2017	Total geral
PIRACICABA	230	201	146	54	39	670
LIMEIRA	79	73	90	49	29	320
CAPIVARI	13	10	10	13	14	60
SÃO PEDRO	6	5	10	13	11	45
CORDEIRÓPOLIS	5	2	5	2	5	19
CHARQUEADA	2	5	4	3	1	15
ELIAS FAUSTO	1	4	5	1	2	13
ENGENHEIRO COELHO	3	2	3	3		11
AGUAS DE SÃO PEDRO	3	2		1	2	8
SALTINHO	5	1	2			8
SANTA MARIA DA SERRA			2	4		6
RAFARD	2		3			5
IRACEMÁPOLIS	1	1	1	1		4
RIO DAS PEDRAS	3			1		4
MOMBUCA			1			1

Dados At Graves, Fatal, Menores de 18 anos

MUNICÍPIO NOTIFICADORES	2013	2014	2015	2016	*2017	Total geral
PIRACICABA	142	131	180	279	242	974
LIMEIRA	125	188	122	171	23	629
SÃO PEDRO	6	10	5	4	1	26
CAPIVARI	3	2	1	2	10	18
CORDEIRÓPOLIS		4				4
CHARQUEADA					3	3
IRACEMÁPOLIS					1	1
RAFARD		1				1
ENGENHEIRO COELHO			1			1
MOMBUCA		1				1
TOTAL	276	337	309	456	280	1658

FONTE: SINAN/GVE PIRACICABA, 01/09/2017

NÃO HOUVE NOTIFICAÇÃO DOS MUNICÍPIOS DE ÁGUAS DE SÃO PEDRO, SALTINHO, ELIAS FAUSTO, SANTA MARIA DA SERRA E RIO DAS PEDRAS

Dados At Graves, Fatal, Menores de 18 anos por tipo de At (2007 a 2017)

MUNICIPIO NOTIFICADORES	TIPICO	%	TRAJETO	%	IGNORADO	%	TOTAL
PIRACICABA	1157	75,9	367	24,1	1	0,1	1525
LIMEIRA	780	78,9	174	17,6	34	3,4	988
SÃO PEDRO	30	71,4	12	28,6	0	0	42
CAPIVARI	18	72	7	28	0	0	25
SALTINHO	6	100	0	0	0	0	6
CORDEIRÓPOLIS	5	100	0	0	0	0	5
CHARQUEADA	1	33,3	1	33,3	1	33,3	3
IRACEMÁPOLIS	2	100	0	0	0	0	2
RAFARD	2	100	0	0	0	0	2
SANTA MARIA DA SERRA	0	0	2	100	0	0	2
ENGENHEIRO COELHO	0	0	0	0	1	50	1
MOMBUCA	1	100	0	0	0	0	1
TOTAL	2002	76,9	563	21,6	37	1,4	2602

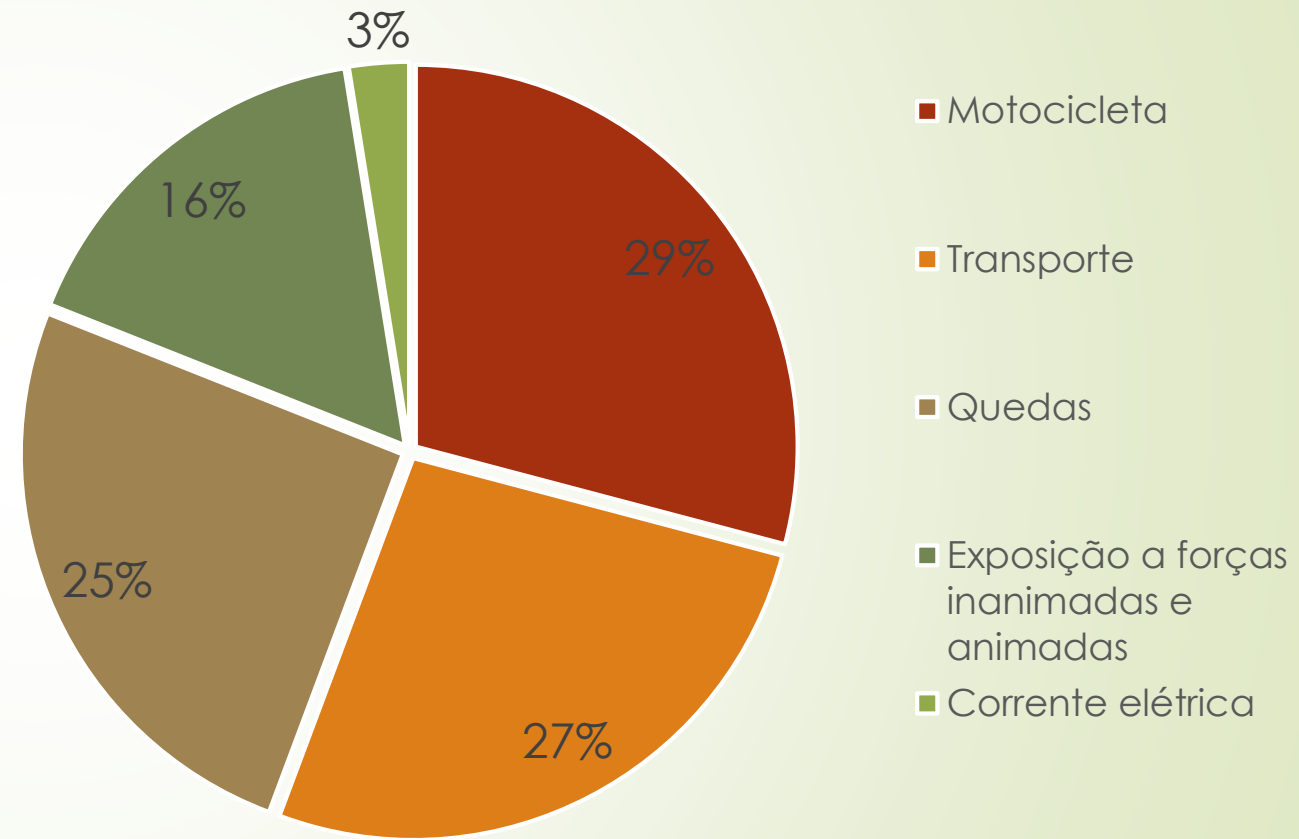
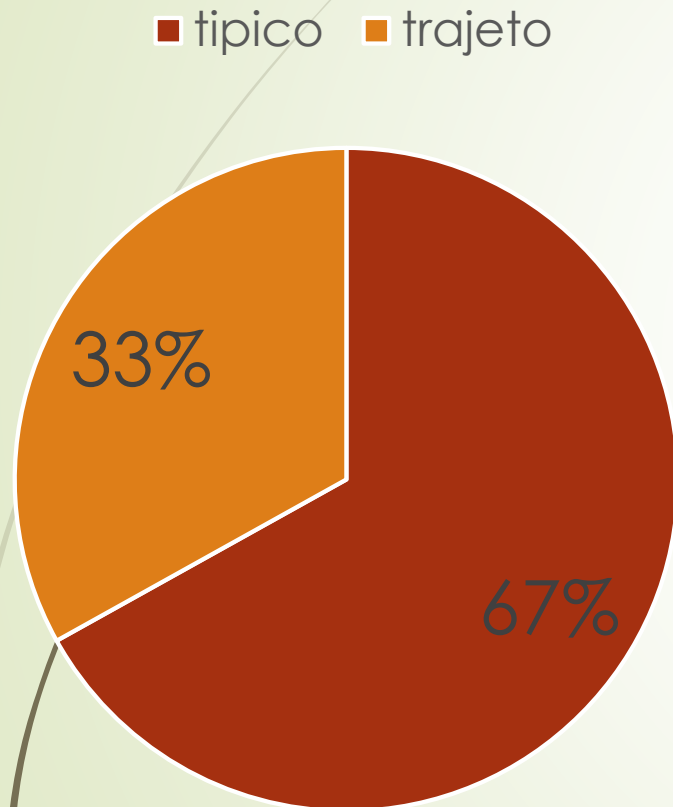
NÃO HOUVE NOTIFICAÇÃO DOS MUNICÍPIOS DE ÁGUAS DE SÃO PEDRO, ELIAS FAUSTO E RIO DAS PEDRAS

Dados At Graves, Fatal, Menores de 18 anos por tipo de Agravo (2007 a 2017)

MUNICÍPIO NOTIFICADORES	AT FATAL	%	AT MENOR	%	AT GRAVE	%	TOTAL
PIRACICABA	109	7,1	277	18,2	1139	74,7	1525
LIMEIRA	7	0,7	265	26,8	716	72,5	988
SÃO PEDRO	1	2,4	0	0	41	97,6	42
CAPIVARI	10	40	0	0	15	60	25
SALTINHO	1	16,7	1	16,7	4	66,7	6
CORDEIRÓPOLIS	0	0	0	0	5	100	5
CHARQUEADA	0	0	0	0	3	100	3
IRACEMÁPOLIS	1	50	0	0	1	50	2
RAFARD	2	100	0	0	0	0	2
SANTA MARIA DA SERRA	2	100	0	0	0	0	2
ENGENHEIRO COELHO	1	50	0	0	0	0	1
MOMBUCA	0	0	0	0	1	100	1
TOTAL	134	5,1	543	20,9	1925	74	2602

NÃO HOUVE NOTIFICAÇÃO DOS MUNICÍPIOS DE ÁGUAS DE SÃO PEDRO, ELIAS FAUSTO E RIO DAS PEDRAS

Óbitos – 2007 a 2017



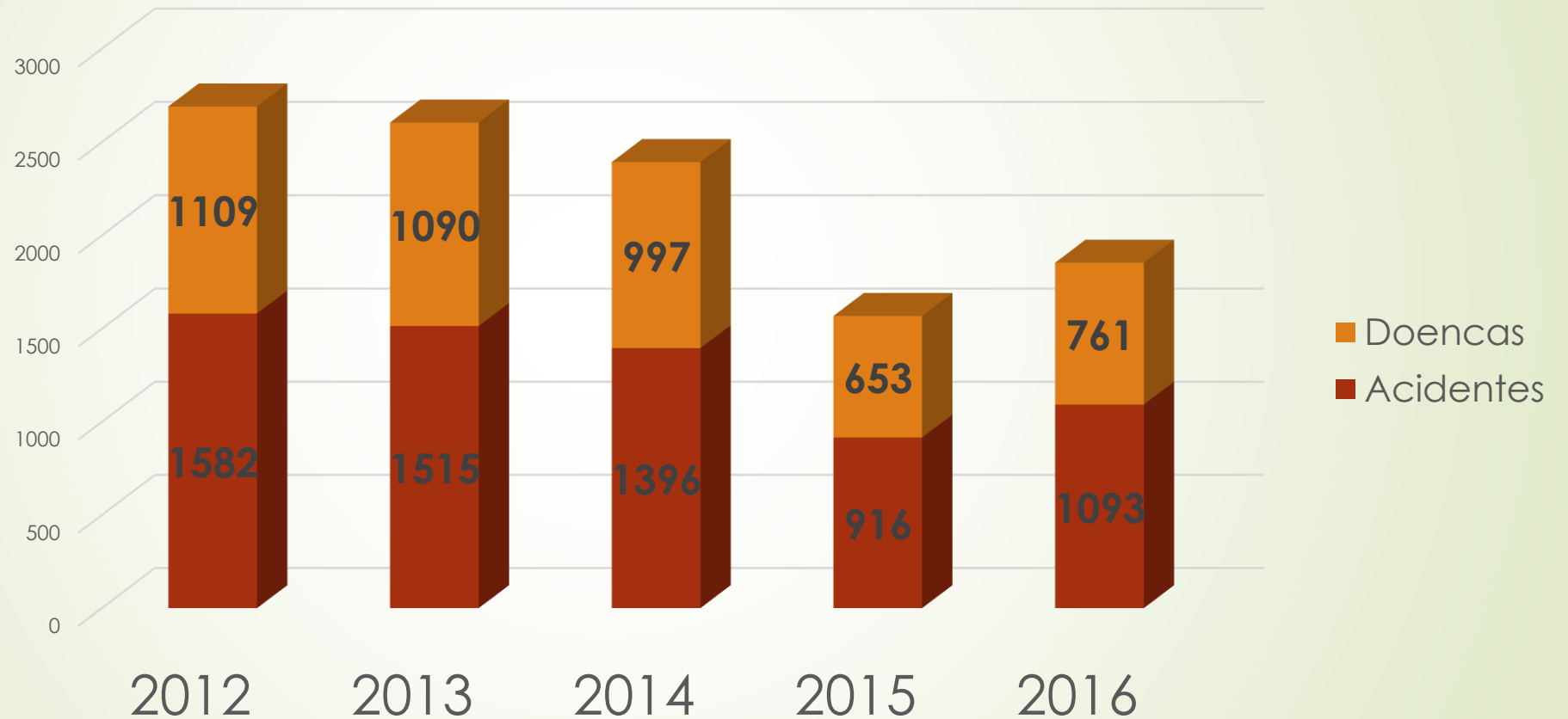


➤ Dados Observatório MPT da área de abrangência do CEREST Piracicaba no **PERÍODO DE 2012 A 2016**

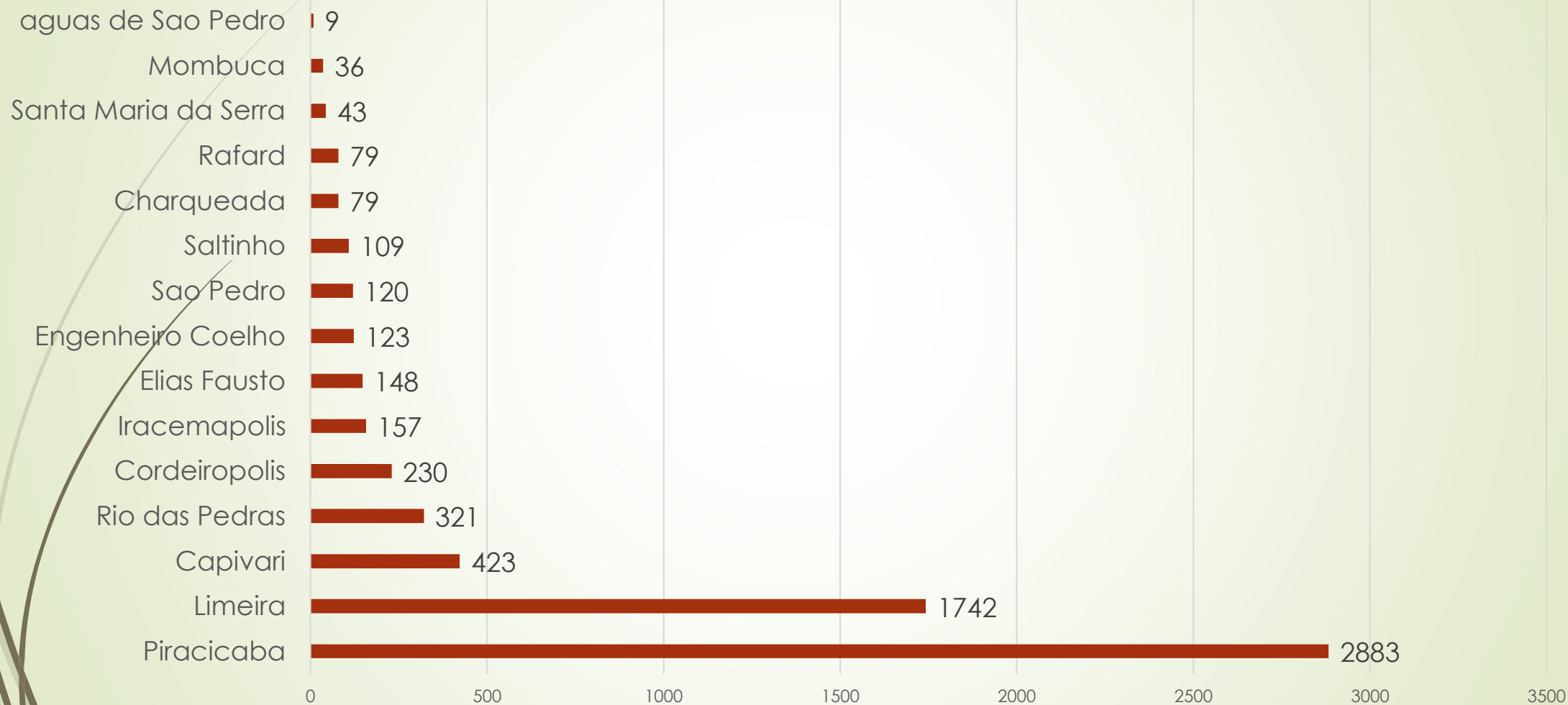
Percentual de Afastamento de Acidentes e Doenças no Setor Formal



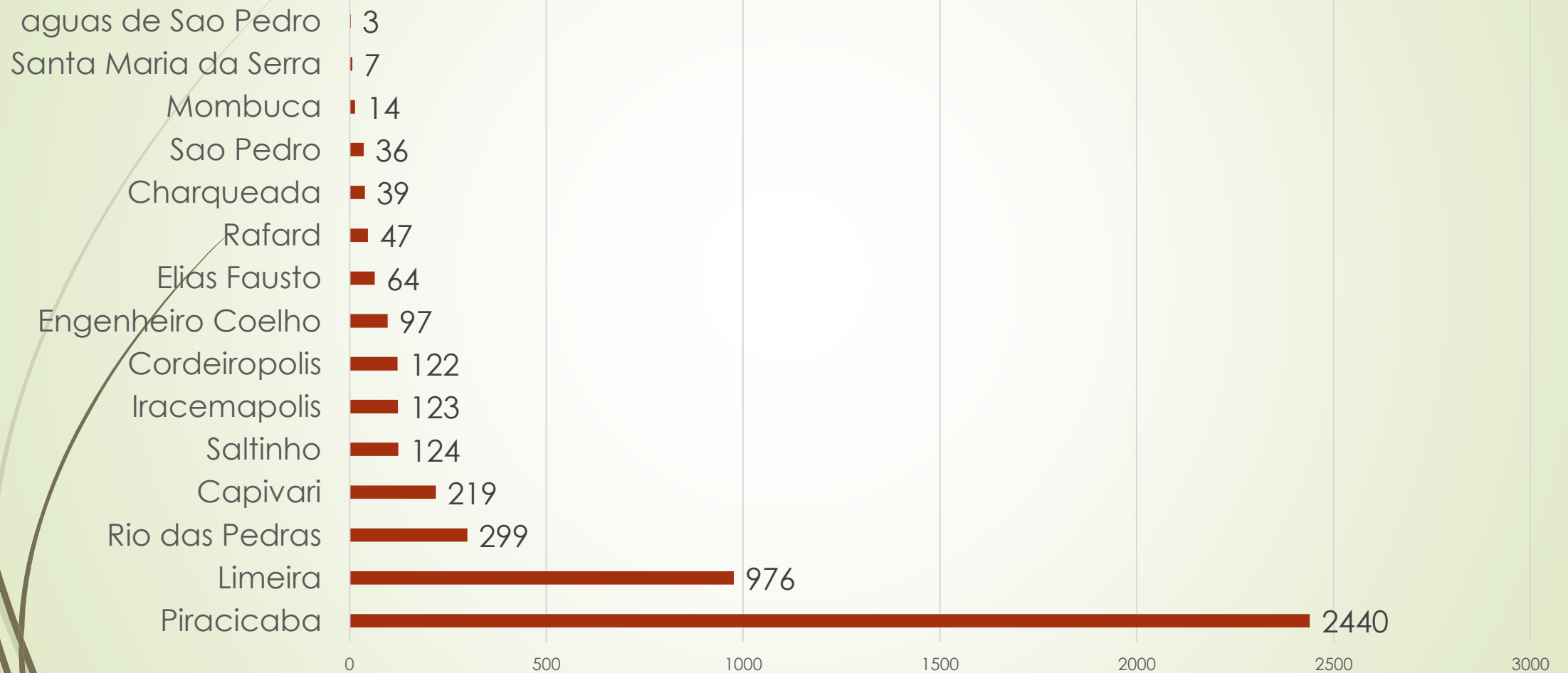
Frequência de Afastamentos “B91” por Acidentes e Adoecimento relacionados ao trabalho no período de 2012 a 2016



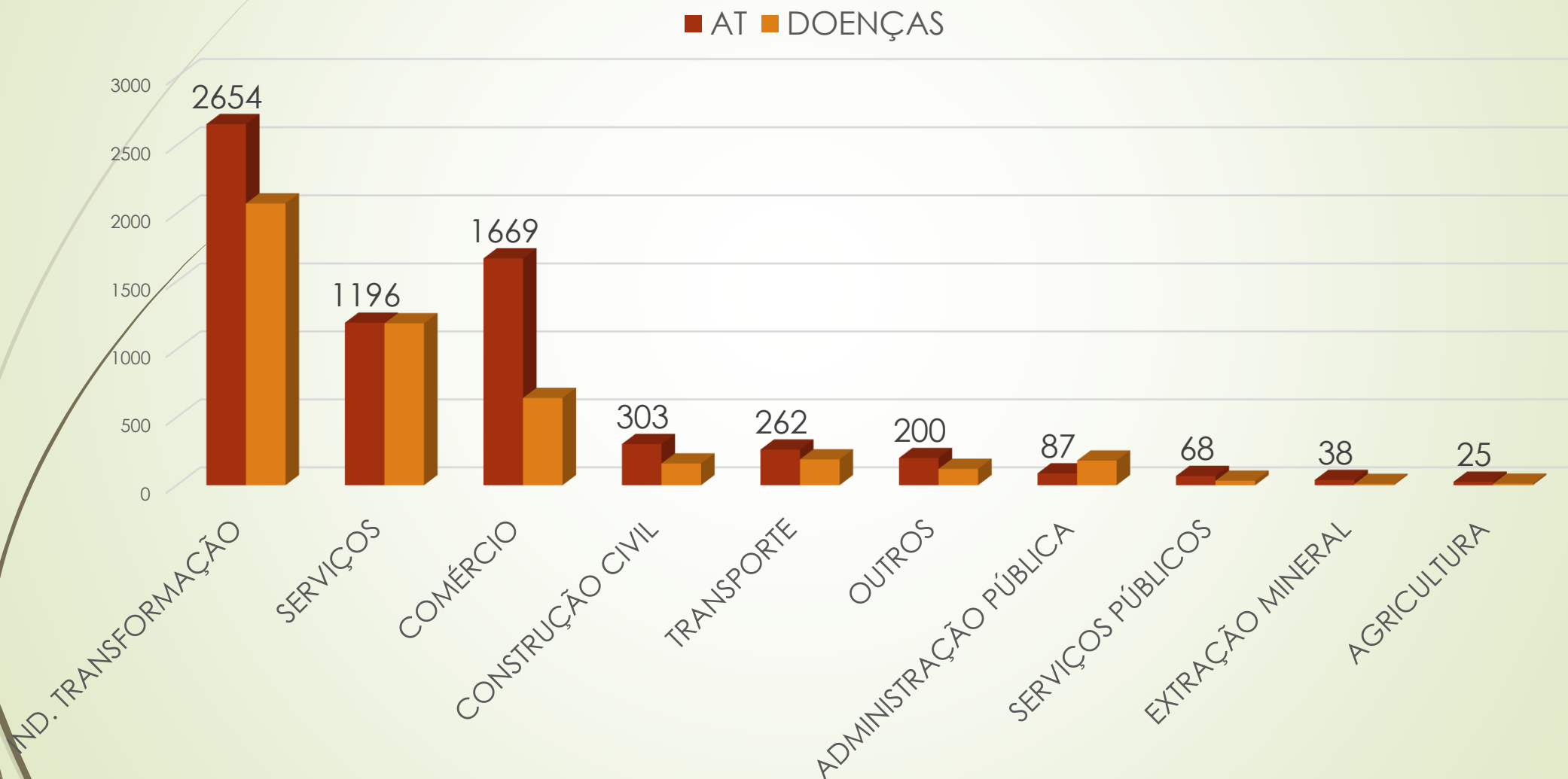
Frequência de Acidentes relacionados ao trabalho por Município no período de 2012 a 2016



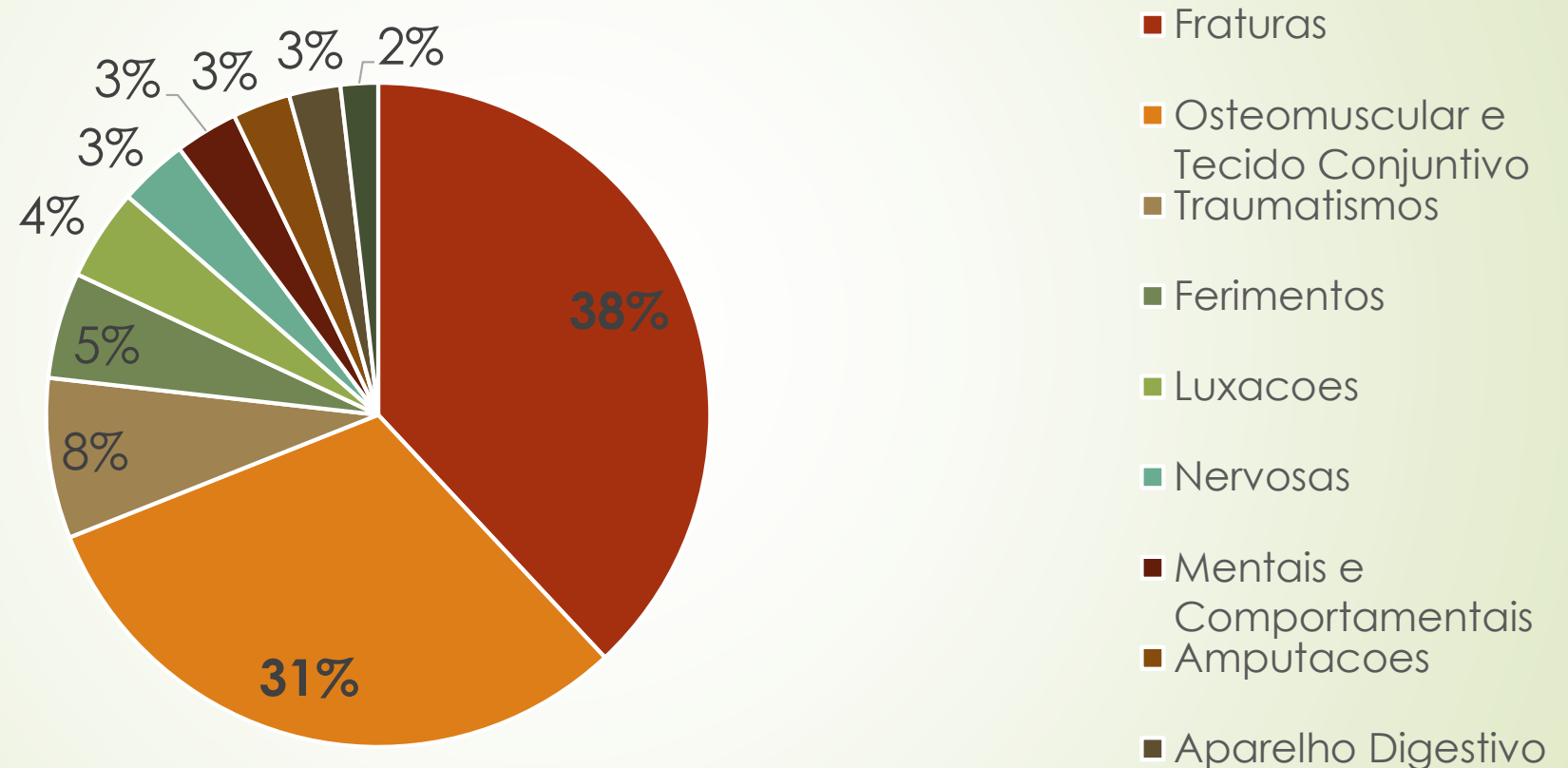
Frequência de Adoecimento relacionado ao trabalho por Município no período de 2012 a 2016



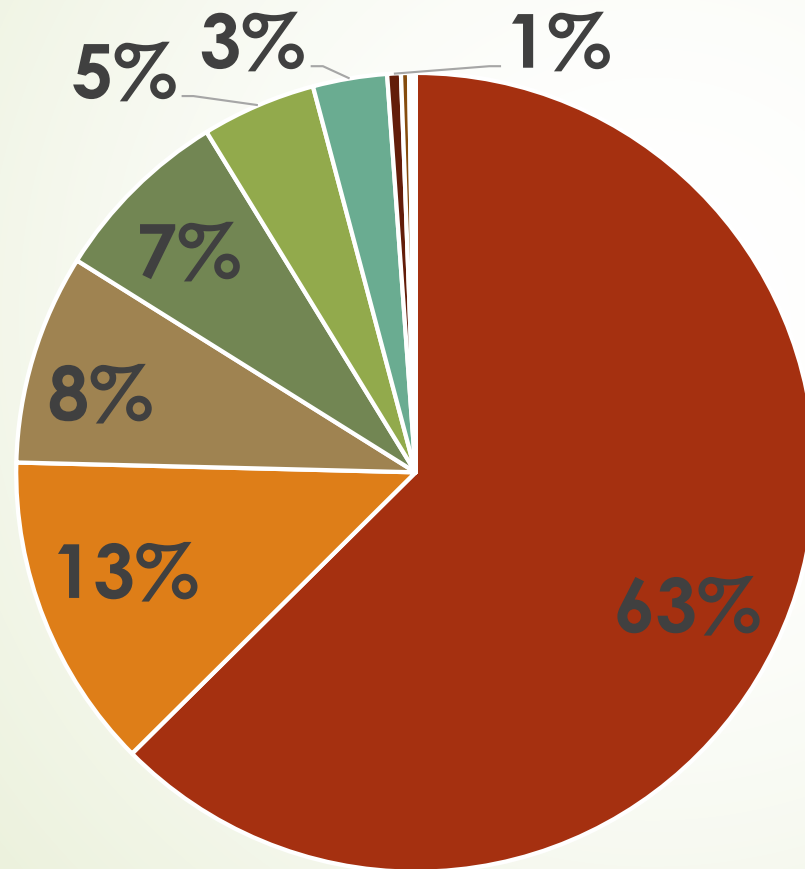
Frequência de Acidentes e adoecimento relacionado ao trabalho por setor no período de 2012 a 2016



Percentual de Diagnóstico por Acidente e Doecimento Relacionado ao Trabalho no Setor Formal

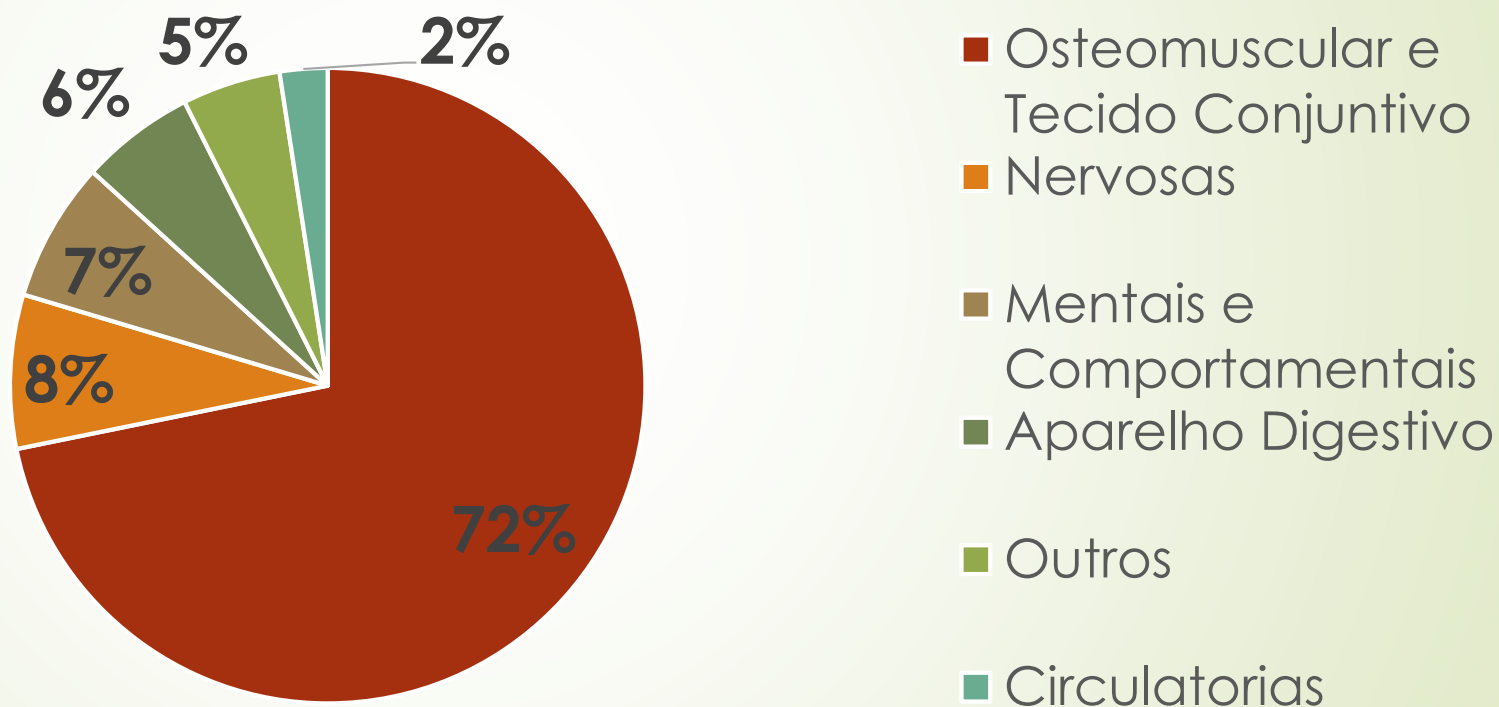


Percentual de Diagnóstico por Acidente do Trabalho no Setor Formal

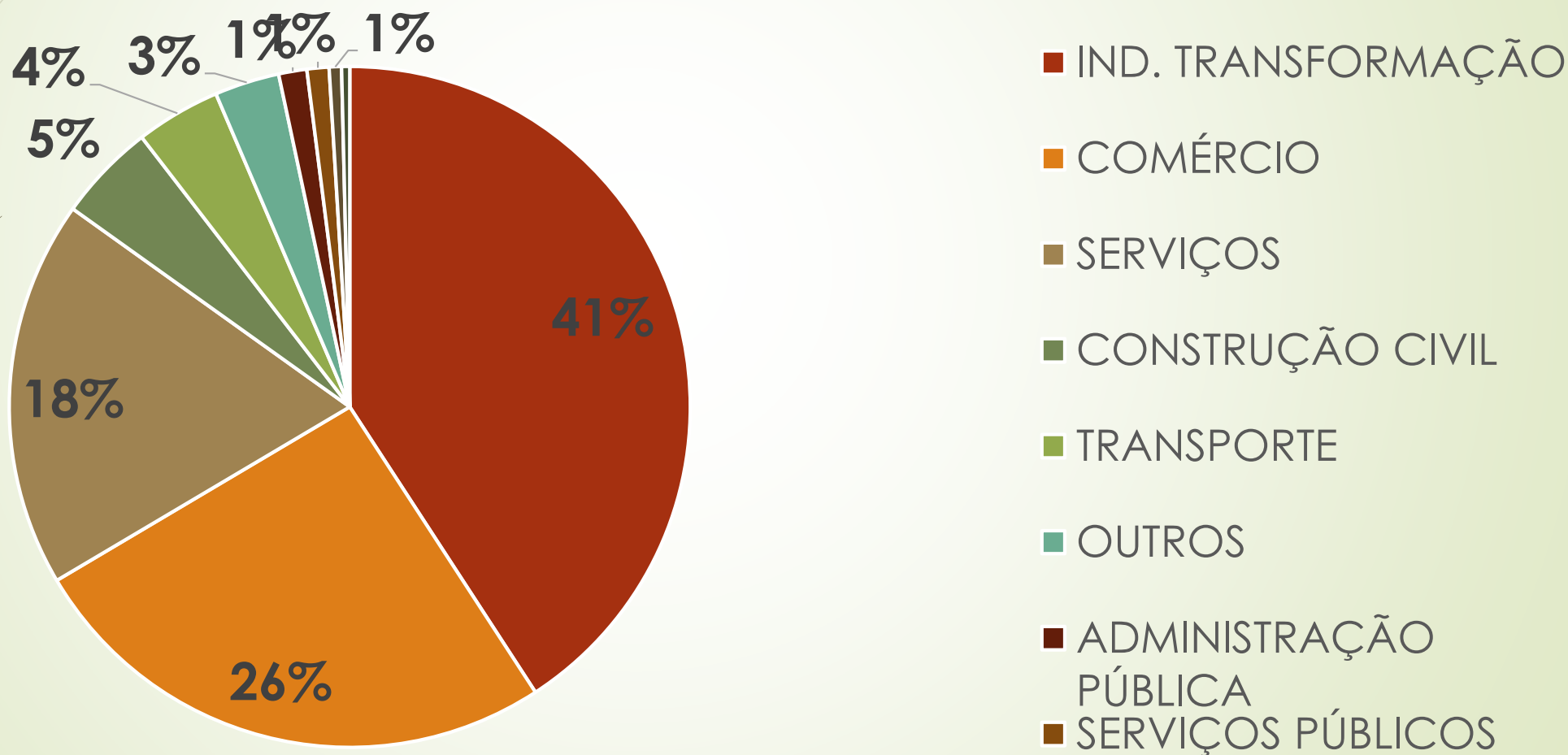


- Fraturas
- Traumatismos
- Ferimentos
- Luxacoes
- Amputacoes
- Queimaduras
- Lesoes
- Sequelas
- Efeitos diversos
- Complicacoes
- Efeitos toxicos
- Corpos estranhos
- Geladuras
- Intoxicacoes

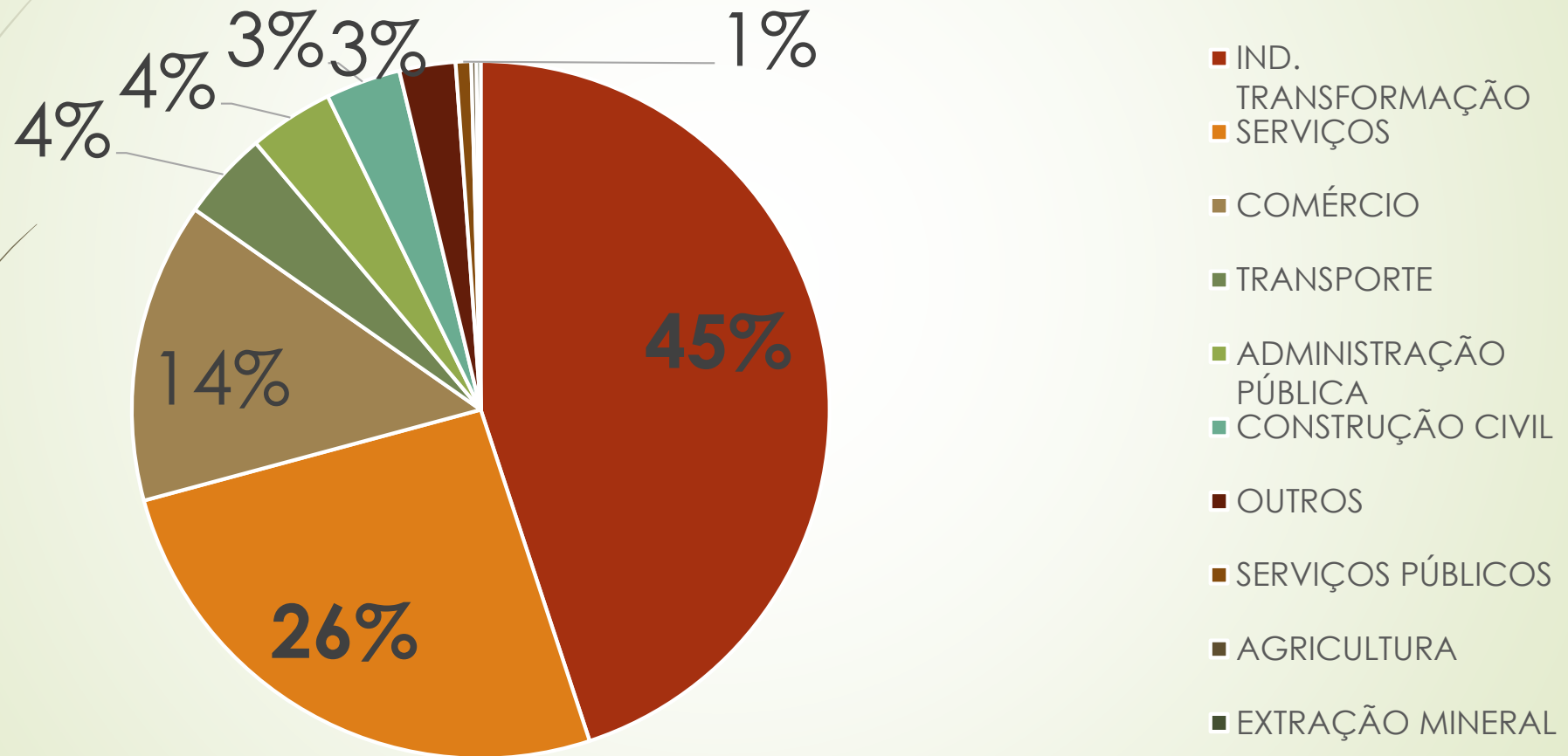
Percentual de Diagnóstico por Adoecimento Relacionado ao Trabalho no Setor Formal



Percentual de acidente de trabalho por setor no período de 2012 a 2016



Percentual de adoecimento relacionado ao trabalho por setor no período de 2012 a 2016



Frequência de adoecimento osteomusculares relacionado ao trabalho por setor

ADOCIMENTO	ADM. PÚBLICA	AGRIC.	COMÉRCIO	CONS. CIVIL	IND. TRANSF.	SERVIÇOS	TRANS.	Total Geral
Lesões do ombro	5	2	101	25	458	203	17	836
Dorsalgia	14	1	108	42	353	176	38	782
Sinovite e tenossinovite	4		81	3	273	154	6	528
Discos Invertebrais	2	1	20	14	211	67	27	347
Hérnia			27	22	155	24	24	262
Joelhos	16		29	12	104	63	16	247

Frequência de adoecimento da saúde mental relacionado ao trabalho por setor

ADOCIMENTO	ADM. PÚBLICA	COMÉRCIO	IND. TRANSF.	SERVIÇOS	TRANSPORTE	Total Geral
Depressões e Episódios Depressivos	30	20	6	65	7	128
Transtornos Ansiosos e Fóbicos	32	14	3	38	8	96
Episodios Depressivos e Depressoes	19	3	4	20	3	49
Stress e Adtaptacao	6	6		8		20
Outros Transtornos Mentais	2	4	5	5	2	19

O que notificar do acidente Grave?

- 1) necessidade de tratamento em regime de internação hospitalar;
- 2) incapacidade para as ocupações habituais, por mais de 30 dias;
- 3) incapacidade permanente para o trabalho;
- 4) enfermidade incurável;
- 5) debilidade permanente de membro, sentido ou função;
- 6) perda ou inutilização do membro, sentido ou função;
- 7) deformidade permanente;
- 8) aceleração de parto;
- 9) aborto;
- 10) fraturas, amputações de tecido ósseo, luxações ou queimaduras graves;
- 11) desmaio (perda de consciência) provocado por asfixia, choque elétrico ou outra causa externa;
- 12) qualquer outra lesão: levando à hipotermia, doença induzida pelo calor ou inconsciência; requerendo ressuscitação; ou requerendo hospitalização por mais de 24 horas;
- 13) doenças agudas que requeiram tratamento médico em que exista razão para acreditar que resulte de exposição ao agente biológico, suas toxinas ou ao material infectado.

O que notificar?

Acidente de trabalho fatal

- Acidente de trabalho fatal é aquele que leva a óbito imediatamente após sua ocorrência ou que venha a ocorrer posteriormente, a qualquer momento, em ambiente hospitalar ou não, desde que a causa básica, intermediária ou imediata da morte seja decorrente do acidente.

Acidente de trabalho com crianças e adolescentes

- De acordo com o artigo 2.º da Lei n.º 8.069, de 13 de julho de 1990 (BRASIL, 1990), do Estatuto da Criança e do Adolescente, criança é toda pessoa com idade entre 0 e 12 anos incompletos, e adolescente é toda pessoa com idade entre 12 e 18 anos. Acidente de trabalho com crianças e adolescentes é aquele que acomete trabalhadores com menos de 18 anos de idade, na data de sua ocorrência.



➤ INFORMAÇÕES IMPORTANTES

➤ DOCUMENTOS PARA NOTIFICAR